



Nächster Redaktionsschluß!
25. Mai 2026

1. Tiroler Wohnmobilclub
Clubmagazin
Jahrgang 34 | Ausgabe 1/2026



WWW.TIROLERWOHNMOBILCLUB.AT
INFO@TIROLERWOHNMOBILCLUB.AT

Clubmagazin



Adventfeier 2025 - Seite 5



Ancampen 2026 - Seite 7



Sommerfest 2026 - Seite 9



Wissenswertes - Seite 22



Willkommen beim
1. TIROLER WOHNMOBILCLUB

Wir begrüßen unsere neuen Mitglieder:
Helmut Kranebitter+Rosmarie Haas Rietz+Leutasch per 8.1.2026

DEN CLUB VERLASSEN LEIDER:

Paul-Hans & Silvia Prior	Trausdorf	per 01.12.2025
Stefan Trenker & Madlen Schöpf	Sautens	per 31.12.2025
Karl & Ingrid Schnaller	Axams	per 31.12.2025
Josef & Edeltraud Rauch	Schwaz	per 31.12.2025
Michael & Karin Ruech	Sautens	per 24.02.2026



Foto: Helmut Brandstetter

Runde Geburtstage
Herzlichen Glückwunsch!

Zum 85er
Willi Hubler, Edmund Walch, Gisela Treffer,
Gertraud Steiner

Zum 75er
Christine Adrians

Zum 70er
Karl Kranebitter

Zum 65er
Dietmar Wirth, Eva Saxl

Zum 60er
Cornelia Wirth, Karin Ruech

Inhalt

1/2026

Seite

Redaktionsschluß	1
Willkommen im Club	2
Den Club verlassen leider	2
Runde Geburtstage	2
Lesebrief und Todesnachricht	3
Bericht Adventfeier 2025	5
Einladung Ancampen 2026	7
Einladung Sommerfest 2026	9
Bericht Besichtigung Fa. Adler	11
Rätselseite	13
Unsere Kochseite	15
Bunte Seiten	17-21
Wissenswertes	23+24
Rätselauflösung	27

Fotos Titelseite:
Firma Truma, Helmut Brandstetter,
Archiv

Liebe Mitglieder, liebe Leser!
Beachtet und berücksichtigt
bei eurem Einkauf unsere
Inserenten!

Impressum

Herausgeber:

1. TWC (1. Tiroler Wohnmobilclub)
ZVR-Zahl: 419 711 912

Blattlinie: Clubmitteilungen

Für den Inhalt verantwortlich:

Werner Grosch, Obmann
A-6070 Ampass, Mensweg 31b
Mobil: +43 (0)664 37 71 7 39
E-Mail: obmann@tirolerwohnmobilclub.at

Redaktion:

Helmut Brandstetter
4320 Perg, Pergkirchen 40
Tel.: +43 (0)7262 53140
Mobil: +43 (0)664 73723099
E-Mail: helmut@brandstetter.email

Bankverbindung:

Sparkasse Schwaz AG
IBAN: AT36 2051 0003 0000 5717
BIC: SPSCAT22 XXX



Luis Oberhammer hat eine Bitte!

Ihr wißt ja, dass ich (wir) immer gerne bei den Wo Mo -Ausfahrten dabei waren.... Der Grund für meinen Austritt, war kein anderer - als dass ich niemand mehr habe, der meine beiden Kätzchen füttert (und streichelt).

2 Jahre nach Carmens Tod ist auch meine Nachbarin verstorben, die immer und auch gerne auf unsere beiden Schätzchen geschaut hat und sie versorgt hat, wenn wir mit unserem Wo-Mo ein paar Tage ausgefahren sind.

Wir haben beobachtet, dass immer wieder Wo Mo Club Mitglieder ihre Katzen mitgenommen haben.....

Könntet Ihr bitte eine kleine Einschaltung in der nächsten Clubzeitung machen, wie diese Katzenfreunde ihre 4-Beiner im Womo während der Fahrt unterbringen? Ich möchte sie ja nicht in einen Transportkorb einsperren...


Vielleicht hat ein Clubmitglied eine gute Idee?

Das würde mich sehr freuen und wäre gerne wieder im Verein.

Luis Oberhammer

E-Mail: luis.oberhammer@tirol.com/Tel. 0650 8621055

Eine Todesnachricht von unserem Mitglied Walter Hartmann aus Wolfratshausen erreichte uns per Mail im Jänner, das Sterbebild wurde uns am 10. Februar zugeschickt!



Es weht der Wind ein Blatt vom Baum, von vielen Blättern eines.
Das eine Blatt man merkt es kaum, denn eines ist ja keines.
Doch dieses eine Blatt allein war Teil von unserem Leben.
Drum wird dies eine Blatt allein uns immer wieder fehlen.



Herzlich Willkommen am Campingplatz Königsdorf

in einer der schönsten Ecken Deutschlands. Hier im bayerischen Voralpenland, in der Freizeitregion "Bibisee", begrüßen wir Sie auf unserem ruhigen, familienfreundlichen Campingplatz.



Campingplatz Königsdorf
Zum Lindenrain 8 • 82549 Königsdorf
Tel.: 0 81 71 / 81 58 0 Fax: 0 81 71 / 81 16 5
E-Mail: mail@camping-koenigsdorf.de
<http://www.camping-koenigsdorf.de/>





STRAND CAMPING

WAGING AM SEE

★★★★★

5-STERNE CAMPING AM WAGINGER SEE IN OBERBAYERN

Jetzt
buchen!



CAMPINGRESORT, APPARTEMENTS & RESTAURANT

Comfort-Stellplätze bis 200m² · Kinder- & Sportanimation · Rad- & Wanderrundwege
Eigener Badepark · Familienfreundliches Wirtshaus mit Biergarten und Seeterrasse

www.strandcamp.de





Adventfeier 2025 - ein besinnlicher Clubabend im Dezember

Bericht von Obmann Werner Grosch, Fotos: Kurt Abfalter, Helmut Brandstetter

Mit der Einladung für unsere Weihnachtsfeier wurden alle Mitglieder per E mail verständigt und dass der alljährliche besinnliche Clubabend am 04.12.2025 bereits um 17.00 Uhr beginnt.

Ab 17.00 Uhr wurden dann alle Clubmitglieder im Garten des Fritznerhof mit Glühwein und Punsch begrüßt. Unser Kassier Kurt war während dessen mit der Verteilung der Clubzeitung und des Jahreskalender 2026 und dem Kassieren des Jahresbeitrag 2026 beschäftigt.



Hanna und Maria spielten in den Leseпаusen mit ihren Harfen besinnliche Weihnachtslieder. Der weiche Klang wirkte entspannend und beruhigend.



Mit begeistertem Applaus bedankten sich die Anwesenden für das dargebotene Programm und gemeinsam sangen wir die Weihnachtslieder „Es wird scho glei dumpa“ und „Leise rieselt der Schnee“



Gegen 18.00 Uhr fanden sich alle Anwesenden in den von den Wirtsleuten weihnachtlich dekoriertem Saal zu einem gemeinsamen Abendessen ein. Im Anschluss wurden von Lydia und Lissy noch Kekse, Erdnüsse und Mandarinen ausgeteilt.




In einer besinnlich verdunkelten Atmosphäre wurde von Ingrid weihnachtliche Geschichten und Gedichte vorgetragen.

Nach dem offiziellen Teil war reichlich Zeit für ein gemütliches Beisammensein und zu später Stunde verabschiedete man sich mit den besten Weihnachts- und Neujahrswünschen.



An dieser Stelle sei allen herzlichst gedankt, welche mit ihrem Beitrag diesen Abend so feierlich mitgestaltet haben. Ein aufrichtiges Danke auch all jenen, die sich das ganze Jahr über mit großem Fleiß, Einfallsreichtum und Einsatz dem WOMO Club gewidmet haben. Möge das Jahr 2026 ein ebenso gutes, unfallfreies und erfolgreiches Vereinsjahr werden. Dies wäre unser aller Wunsch!

Kompetenz und Leidenschaft für deine Reise



**FAHRZEUGKAUF, VERMIETUNG UND
SERVICE – UNKOMPLIZIERT, ZUVERLÄSSIG,
AUS EINER HAND.**

auto-linser

WIR BEGLEITEN SIE SEIT 1891



verbindet technische Erfahrung mit der Leidenschaft fürs Reisen.
Wir bieten ausgewählte Fahrzeuge, individuelle Beratung
und zuverlässigen Service für jedes Abenteuer.

Alle Informationen unter www.auto-linser.com/camper-kaufen-oder-mieten

Auto-Linser | Haller Straße 119 | 6020 Innsbruck
Tel: +43 512 24821 | E-mail: info@auto-linser.at



Einladung zum Ancampen

von 16.04 bis 19.04.2026

Organisation: Werner und Monika Grosch - Programmänderungen vorbehalten!

Fotos Fa. Truma, Camping Königsdorf

Treffpunkt:

Donnerstag 16. April 2026

Wir treffen uns um **12:00 Uhr** in 85640 Putzbrunn am Parkplatz des Sportplatz Florianseck.

N:48°04'24,2" E:11°43'16,4"

Wir werden um 13:00 Uhr bei der Firma Truma Gerätetechnik GmbH Co:KG mit einer Brotzeit begrüßt, um im Anschluss gestärkt in die Führung durch die Produktion (ca. 2 Stunden) starten zu können.

Im Anschluss fahren wir zum Campingplatz Thalkirchen, 81379 München, Zentralländstraße 49, **N:48°04'24,2" E:11°43'16,5"**

Freitag 17. April 2026

Keine Frühstücksemmern

09:15 Uhr Abfahrt zur Filmstadt Bavaria Filmstudio.

Busparkplatz: **N:48°04'24,2" E:11°43'16,4"**

Bitte beachten, dass jeweils zwei Wohnmobile einen Busparkplatz teilen. Die Parkgebühr beträgt € 6,00 pro zwei Wohnmobile.

10:30 Uhr Filmstadtführung mit einer 4D Kinovorführung.

Nach der Führung und der 4D Kinovorführung fahren wir zum Campingplatz Königsdorf am Bibisee 82549 Königsdorf, Zum Lindenrain 8,

N:47°50'15,18" E:11°28'08,31"



Samstag 18. April 2026

07:30 Uhr Frühstücksemmern

Am Vormittag, wenn das Wetter es zulässt, machen wir eine kleine Radtour oder wir spazieren in den Ort Königsdorf.

18:00 Uhr Abschluss Essen im Restaurant Bibisee. **Menü:** Zwiebelrostbraten mit Pommes und als Nachtisch Bayrische Creme.

Sonntag 19. April 2026

07:30 Uhr Frühstücksemmern mit abschließender Verabschiedung.

Preis:

€ 234,00 für 1 Wohnmobil mit 2 Personen,

€ 175,00 für 1 Wohnmobil mit 1 Person.

Im Preis inbegriffen:

Frühstücksemmern, Führung in der Firma Truma Gerätetechnik GmbH Co:KG, Campingplatz in Thalkirchen und Königsdorf mit Strom, Eintritt in die Filmstadt Bavaria, Abschlussessen-

Anmeldung mit Überweisung von € 50.00 Anzahlung bei Kassier Kurt Abfalter, Tel:+43 660 6060532,

E-Mail: kassier@tirolerwohnmobilclub.at

Anmeldeschluß bzw. Restüberweisung

ist Donnerstag der 02. April 2026

Sparkasse Schwaz,

IBAN: AT36 2051 0003 0000 5717



AUTOHAUS
MASCHLER

Bundesstraße 114, A 6500 Landeck-Gurnau
T. +43 (0) 5442/63420
M. office@auto-maschler.at



www.auto-maschler.at

Ihr Spezialist für Wohnmobile aller Marken!

- §57 Pickerl
- Service
- Reifendienst
- Spenglerei und Lackiererei für alle Marken
und vieles mehr...



EINLADUNG ZUM SOMMERFEST IM CAMPING STEINPLATTE WAIDRING VOM 25. BIS 28. JUNI 2026

ORGANISATION: KURT ABFALTER, FOTO: CAMPING STEINPLATTE



DONNERSTAG 25.6.2026:

ANREISE: UNTERWASSER 43, 6384 WAIDRING, GPS: 47°34'59" N 12°34'58"

[HTTPS://CAMPING-STEINPLATTE.AT/DE/](https://camping-steinplatte.at/de/) TEL. +43 5353 5345

BADEMÖGLICHKEIT IM NATURTEICH AM CAMPINGPLATZ.

CA. 17 UHR BEGRÜSSUNG DER TEILNEHMER MIT ANSCHLIESSENDER BRATWURSTGRILLEREI.

FREITAG 26.6.2026:

AB 7:30 PRO PERSON 2 FRISCHE FRÜHSTÜCKSEMMELEN.

TAG ZUR FREIEN VERFÜGUNG – Z.B. RADAUSFLUG ZUM FILLERSEE, JAKOBSKREUZ, ODER BERG UND TALFAHRT MIT DER GONDELBAHN AUF DIE STEINPLATTE MIT TRIASSIC CENTER, RUNDWANDERUNG.

17 UHR PRODUKTPRÄSENTATION VON HR. GOSEWINKEL ÜBER



SAMSTAG 27.6.2026

AB 7:30 PRO PERSON 2 FRISCHE FRÜHSTÜCKSEMMELEN.

09:00 ABFAHRT VOR DEM CAMPINGPLATZ MIT EINEM BUS ZU DEN SALZWELTEN HALLEIN.

11:00 FÜHRUNGSBEGINN (CA. 1,5 STU.). ANSCHL. FREI FÜR STADTBUMMEL.

ALTERNATIVE WÄRE EVTL. RED BULL HANGAR 7 UND TIERGARTEN HELLBRUNN

16:00 RÜCKFAHRT.

19:00 GEMEINSAMES ABENDESSEN (3 MENÜS ZUR AUSWAHL) IM RESTAURANT ZUR TEICHSTUBEN.

SONNTAG 28.6.2026

AB 7:30 PRO PERSON 2 FRISCHE FRÜHSTÜCKSEMMELEN.

VERABSCHIEDUNG.

TEILNEHMERPREIS: MOBIL MIT 1 PERSON € 170,00, MIT 2 PERSONEN € 294,00

IM PREIS INBEGRIFFEN:

STELLPLATZ MIT STROM, KURTAKE UND MÜLLGEBÜHR, GRILLEREI AM DO.,

BUS ZU DEN SALZWELTEN HALLEIN ODER RED BULL. ABENDESSEN AM SAMSTAG (OHNE GETRÄNKE)

FRÜHERE ANREISE ODER LÄNGERER AUFENTHALT MÖGLICH, ABER MIT REZEPTION ABZUKLÄREN.

MAX. TEILNEHMERANZAHL 50 PERSONEN (BUS) - PROGRAMMÄNDERUNG MIT VORBEHALT!

ANMELDUNG MIT ÜBERWEISUNG VON € 50,00 ALS ANZAHLUNG AUF

IBAN AT36 2051 0003 0000 5717 - 1. TIROLER WOHNMOBILCLUB

KURT ABFALTER / TEL. +43 660 6060532 / E-MAIL: kassier@tirolerwohnmobilclub.at

ANMELDESCHLUSS BZW. RESTZAHLUNG IST DER 12.6.2026



GARANTA
VERSICHERUNG



IHR SPEZIALIST FÜR REISEMOBILVERSICHERUNGEN

Wir sind Ihr Partner rund ums Freizeitfahrzeug und Ihr professioneller Versicherungsvermittler für Ihre Reisemobilversicherung, Wohnmobil- und Wohnwagenversicherung und für weitere Versicherungsprodukte wie Insassenunfall-, Verkehrsrechtsschutz und Inhaltsversicherung. **Auch für ältere Wohnmobile ist eine Vollkaskoversicherung zu günstigen Konditionen möglich.** Fragen Sie bei uns an und vergleichen Sie Ihren Versicherungsschutz mit unseren besonderen Leistungen.



Prämienbeispiel:

Ein Wohnmobil mit einem Neuwert von 70.000 EUR kann bereits ab 743,50 EUR* pro Jahr haftpflicht- und vollkaskoversichert werden. Hat es ein GFK-Dach, reduziert sich dieser Betrag sogar auf nur mehr 637,10 EUR*.

Interessiert?

Ihr individuelles persönliches Angebot erhalten Sie von

Daniel Brachmeier e.U.
Jahn & Partner

Moserstr. 33, 5020 Salzburg
Mobil 0049 171 234 09 93
info@jahnpartner.at
www.womo-versicherung.at



* Prämienbeispiel für Versicherungsnehmer in Bonusstufe 1 oder 0, Haftpflichtversicherung mit Versicherungssumme 20 Mio. EUR, Vollkasko mit Selbstbehalt 1.000 EUR; motorbezogene Versicherungssteuer nicht in Prämien enthalten.

Besichtigung der Adler Lackwerke Schwaz

am Donnerstag den 19.02.2026



Von 1974 bis 1983 ließ der Sohn Günther Berghofer in drei Baustufen an einem neuen Standort „auf der grünen Wiese“ am Rand von Schwaz die nach damaligen Maßstäben modernste Lackfabrik Europas errichten. Darüber hinaus entstanden am neuen Firmenstandort ein Laborgebäude, ein Hochregallager sowie ein Umweltschutz- und Recyclingzentrum. Ab den 1980er-Jahren forcierte ADLER die Entwicklung umweltfreundlicher und emissionsarmer Wasserlacke. Heute werden 65 % der Produkte auf Wasserbasis hergestellt.

Das unabhängige Tiroler Familienunternehmen wird heute in dritter Generation von Andrea Berghofer als Geschäftsführerin geleitet. Im Familienunternehmen stehen Mitarbeiter/innen im Mittelpunkt.

Diesen Vorzeigebetrieb besuchten 24 Mitglieder des 1. Tiroler Wohnmobilclub. Die Betriebsführung übernahm Ulrich Bachmann, welcher mit der Leitung Vertriebsservice und digitaler Verkauf betraut ist.

Im Anschluss an die Führung bekamen wir noch Kaffee und Kekse sowie diverse Getränke und ein kleines Präsent.

Wir bedanken uns für den sehr freundlichen Empfang durch Claudia Berghofer und die sehr interessante Führung.

Obmann: Werner





GPS
 L: N47°29'57"
 B: E11°42'23"

ALPEN CARAVAN PARK
 ★★★★★
ACHENSEE
 ACHENKIRCH



A-6215 Achenskirch
 Nr. 17
 Telefon
 +43/(0)5246/6239
 info@camping-
 achensee.com
 www.camping-
 achensee.com



- Erster Wohnmobile Hafen in Tirol
- Abenteuer-Kinderspielpark • Abenteuer-Wasserspielpark
- Restaurant Achensee-Stüberl mit Panorama-Sonnenterrasse und Wintergarten • Appartement und Doppelzimmer
- 3 Skigebiete • 200 km Langlaufloipen



Ihre zwei Top-Campingplätze in den Tiroler Alpen!

CAMPING
SCHLOSSBERG
 ★★★★★
ITTER



A-6305 Itter
 Brixentalerstr. 11
 Telefon
 +43/(0)5335/2181
 info@camping-
 itter.at
 www.camping-
 itter.at



GPS
 N 47°27'58.60
 E 12°08'22.20

- Freischwimmbad • Kinder-Planschbecken
- Liegewiese mit Sonnenliegen • Restaurant Schlossberg-Stüberl mit großer Sonnenterrasse • Wellness „Saunahütte“
- Abenteuer-Kinderspielplatz • SkiWelt Wilder Kaiser Brixental: 284 km Pistenspaß, 90 Lifte, 81 urige Hütten



RÄTSEL - Seite

Auflösung
auf Seite 27

Suchbrief

In unten stehendem Brief sind acht Gewürzarten versteckt. Aber wo?

Verehrter Kunde,
ich, Frisör Berling, wer denn sonst, werde ihre Haare locken. Aber ob diese den Lockruf auch hören werden, vermag ich - ganz im Trend meiner diesbezüglichen Werbekampagne - nicht zu sagen.

Vermelden kann ich allerdings Erfolge bei Kunden aus den USA, Frankreich, bei Major Angerer oder bei Herrn Schlorbe.


Er nahm zusätzlich noch Pillen, um bei Christin-Elke Eindruck zu machen.

Sie kennen ja vielleicht Frau Paskori, andernfalls stellen Sie sich einfach Brigitte Bardot in ihren besten Jahren vor, genau so schaut sie aus.

Also mit den besten Figaro-Grüßen verbleibt sehr beflissen,

Friseur Berling

Bruder Jakobs im A. T.	Ausweis für Gäste in Heilbildern	sehr schnelles Fahren	eine Behörde	Wahrzeichen von Athen	ägyptische Göttin	unparteilich	sicher, fest, bewandert	jap. Form des Ringkampfes
Malleinteilung an Messgeräten			Krankenhauskomplex					
Export				Impfstoff				Dichter, Lyriker
		Bauwerk in Brüssel					Triumph, Erfolg im Weltkrieg	
Korankapitel	Regierungsgehalt Ausübender	feinkörniges Stärkemehl	Einrichtung zur Briefbeförderung		niederländischer Humanist		kleine Brücke	
Meister; Musiklehrer (Ital.)				größte Stadt Neuseelands	Fahrt zu einem entfernten Ort			
		ein Backwerk	Militärkrankenhaus					
Mutter Jesu		wertvolles Möbelholz	Vorname Strawinskys		Situation			Sternbild am nördl. Sternenhimmel
					vertikale Ausdehnung		englische Prinzessin	
nach den Regeln der Redekunst	den Dienst aufnehmen	vollendete Entwicklung	Satzzeichen				japanischer Farbkarton	
in die Stirn fallende Locke					Feuerkröte			
			dt. Maler (Franz von)	Bein-gelenk	Vor-nehm-tuer			
Klettertrieb einer Pflanze	Wohnung, Heim		deutsche Filmdiva (Hildegard)			gefrorenes Wasser		
erbitterter Gegner				Roman v. H. Mann: „Professor ...“	tauben-großer Sing-vogel	brit. Rock-sänger (Joe)		
beglückt sein (sich ...)	von drinnen nach draußen (ugs.)	Geschäftszimmer, -stelle						
40. Präsident der USA (Ronald)				arabi-scher Männer-name				
		Sport-größe; bestes Pferd						
Ausruf der Verwunderung	Stadtteil von Gelsenkirchen							
Küchen-gerät, Filter			Lebe-wesen					



Das rechte Bild unterscheidet sich vom linken durch 5 Fehler





CAMPING RESORT RIEGERSBURG

by gebetsroither.

CAMPING RESORT RIEGERSBURG

Vulkanland Camping Riegersburg GmbH
Riegersburg 249
A-8333 Riegersburg
Tel.: +43 (0)3153 72020
info@rieegersburg-camping.com
www.rieegersburg-camping.com



CAMPING RESORT TURNERSEE

by gebetsroither.

CAMPING RESORT TURNERSEE

Gebetsroither Turnersee Resort GmbH
Unternarrach 21
A-9122 St. Kanzian
Tel.: +43 (0)4239 2350
info@turnersee-camping.com
www.turnersee-camping.com



CAMPING RESORT ŠIBENIK

by gebetsroither.

CAMPING RESORT ŠIBENIK

Gebetsroither Šibenik Resort d.o.o.
Jadrija V / 90
22000 Šibenik
Tel.: +385 (0)22 646 805
info@sibenik-camping.com
www.sibenik-camping.com



Foto: Helmut Brandstetter

Unsere Kochseite

Rezepte zum Braten, Kochen,
Haushaltstipps und mehr ...



Foto: Helmut Brandstetter

Kochen im Wohnmobil

Im Wohnmobil ein leckeres Essen zubereiten ist eigentlich ganz einfach wenn man einige Dinge beachtet. 10 Tipps sollen das zubereiten einfacher Gerichte erleichtern.

Tipp 1: Niemals stark riechende Lebensmittel zubereiten. Fisch braten ist nicht gerade Ideal. Fleisch braten, nach Möglichkeit mit aufgelegtem Deckel. Immer das Küchenfenster öffnen oder Dunstabzugshaube einschalten. Fisch und Fleisch lässt sich besser draußen oder im Vorzelt auf dem Grill zubereiten. Fleisch kann man auch zu Hause zubereiten und dann im Wohnwagen erwärmen. Beispielsweise Ripperlen oder fashierte Laibchen.

Tipp 2: Wenn Fleisch oder Fisch einmal doch im Womo zubereitet werden muessen, bitte sofort nach der Zubereitung die Küchenzeile gründlich mit Zitronensaft reinigen. Alle benutzten Pfannen Teller und Besteck sollten umgehend gereinigt werden! Ansonsten bleibt der Geruch tagelang im Auto zurück.

Tipp 3: Kartoffeln lassen sich natürlich ganz leicht wie zu Hause kochen. Um die Kochstelle nicht mit einem großen Topf zu blockieren, werden die Kartoffeln als erstes gekocht. Wenn die Kartoffeln gar sind abgießen, Deckel aufsetzen und in ein großes Handtuch einschlagen. Den Topf jetzt in den Schlafsack oder in die Schlafdecke einwickeln, so kannst du die Kartoffeln mindestens eine Stunde oder länger warm halten. Geschmacklich bleiben die Salzkartoffeln wie frisch! Übrig gebliebene Kartoffeln nicht wieder erwärmen, sondern als Bratkartoffeln zubereiten und servieren.

Tipp 4: Gemüse lässt sich ebenfalls wie zu Hause kochen, aber nicht so gut warm halten wie Kartoffeln. Also immer kurz vor dem Servieren gar kochen. Eine gute Methode ist auch das Gemüse gar zu kochen z.B. Karotten vor dem servieren in heißer Butter ein paar Minuten schmoren und servieren.

Tipp 5: Soßen lassen sich auch schon im Vorfeld zubereiten. Vor dem Servieren noch mal kurz erhitzen, fertig.

Tipp 6: Aufläufe, Lasagne, oder Pizza machst du am besten zu Hause im Backofen. Denn meistens gibt es keinen Backofen, oder er ist sehr klein. Backofen die mit Gas betrieben werden sind auch mit Vorsicht zu genießen. Erstens muß das Gas schnell entzündet werden, sonst kann es schnell knallen was deine Nerven nicht gerade beruhigt. Zum zweiten ist die Wärmeverteilung nicht optimal, an einer Stelle können die Brötchen oder die Pizza anbrennen an einer anderen Stelle ist der Teig noch nicht einmal braun.



Foto: Helmut Brandstetter

Tipp 7: Keine komplizierten Menüs zubereiten. Es gibt genug einfache Gerichte die sehr lecker schmecken. Immer daran denken wie viel Brennstellen und wie viel Platz zur Verfügung steht! Da muß man schon gut kalkulieren, bei einem 3 Gänge Menü mitunter eine stressige Angelegenheit.

Tipp 8: Mit schönen modernen Tellern und Geschirr lässt sich auch ein Wohnwagentisch romantisch eindecken. Beim Camping Geschirr bitte nicht sparen, modernes Melamin Geschirr ist nicht billig. Es ist aber sehr haltbar und sieht auch noch nach mehrmaliger Benutzung gut aus. Porzellangeschirr geht natürlich auch, wird aber meist für den Transport ummantelt. Im Wohnwagen spielt erstens das Gewicht eine Rolle, aber auch die Bruchsicherheit. Du wirst bei Porzellan immer wieder Bruch haben das macht auf Dauer keinen Spaß. Also besser auf Melamin umstellen wenn es auch im ersten Moment teurer ist.

Tipp 9: Für die Wochenend- Touren schon zu Hause etwas vorbereiten. Gulasch, Hühnerfrikassee, Kartoffelsalat oder einen Eintopf kann man gut mitnehmen. Im Kühlschrank aufbewahrt sind diese Gerichte mindestens zwei bis drei Tage haltbar. Solche Gerichte können auch gut eingefroren werden im Gefrierfach deines Kühlschranks aufbewahrt kannst du auch nach Tagen oder Wochen ein leckeres Gericht aus dem Ärmel zaubern.

Tipp 10: Getränke wie Tee oder Kaffee sind natürlich kein Problem, Tee lose oder aus dem Beutel, Kaffee als löslichen Kaffee oder mit dem guten alten Filter Aufsatz ist ganz einfach, oder die gute ALTE italienische Espressomaschine für den Herd. Eine Kaffeemaschine ist nur dort einsatzbereit wo auch 230 Volt vorhanden sind. Die 12 oder 24 Volt Kaffeemaschinen taugen nichts, das Geld kann man sich sparen.





Das Haus am Platz.
Gutbürgerliche Küche.
Im Tiroler Stil gehaltene Räumlichkeiten.
Großer schattiger Gastgarten.



Clubabend jeden 1. Donnerstag im Monat

Wir empfehlen uns für:
- Hochzeiten
- Familien und Betriebsfeiern
- Ausflüge und Seminare

Wir freuen uns auf ihren Besuch!
Ihre Fam. Kastner-Marsoner und Mitarbeiter

Fam. Kastner - Marsoner

Dorfstraße 31 - A-6122 Fritzens

Tel.: +43/5224/52212 Fax: +43/5224/52212-3

www.fritznerhof.com info@fritznerhof.com



BATTERIEN V&S GMBH
AKKU

BERATUNG - VERTRIEB + SERVICE

Gewerbepark 17
6068 Mils bei Hall in Tirol

Mo - Do 08:00 - 12:00 Uhr
13:00 - 17:00 Uhr
Fr 08:00 - 12:00 Uhr

www.aku.co.at

05223/53 646

office@aku.co.at

Kauf was Gutes und mach's richtig!

WasserEntkeimung • TankReinigung
FahrzeugPflege • SanitärZusätze

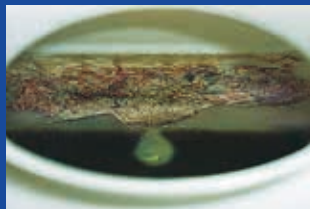


Garantiert wohlschmeckendes,
gesundes Trinkwasser



TESTSIEGER
Regenwasserkeim - Fahrzeugpflege
promobil 4/2013

Für ein gepflegtes,
sauberes Fahrzeug



Beseitigt Biofilme, Algen und
Bakterien in Tank und Leitungen



1. Platz
Sehr empfehlenswert
promobil 11/2017

Für eine saubere und
hygienische Toilette



★★★★★
4,77 / 5
"SEHR GUT"
aus 54 Bewertungen über letzten 12 Monate
**FAHRERBEWERTUNGS-
SHOPVOTE**

Ausgezeichnet mit dem
Bewertungssiegel in GOLD

MULTIMAN

bietet Ihnen • Mehr Produkte • Mehr Qualität
• Mehr Beratung • Mehr Wert

Deshalb sind unsere Kunden so zufrieden!

Onlineshop mit 10% Club-Rabatt: www.multiman.de
beratung@multiman.de • www.facebook.com/MultiManWasserPeter



MultiMan vorsichtig verwenden. Vor Gebrauch stets Etikett und Gebrauchsanleitung lesen.





Die bunte Seite



Österreichische Parkscheibe: Darf ich die in Deutschland benutzen?

MultiMan® GreenBox – nachhaltige 3-Stufen-Reinigung gegen Diesel in Trinkwasseranlagen

Warum schnelles Handeln so wichtig ist:

Diesel im Wassertank ist der Albtraum aller Reisemobilisten. Ein kurzer Moment der Unachtsamkeit beim Tanken genügt – und schon ist der Kraftstoff in der Trinkwasseranlage. Selbst **reiner Dieselgeruch** weist auf eine frühere Verunreinigung hin und macht die Nutzung der Anlage unzulässig. Dieseldieselkraftstoff und seine Bestandteile (z. B. aromatische Kohlenwasserstoffe, Olefine und Paraffine) sind **gesundheitsschädlich** und dürfen keinesfalls ins Trinkwasser gelangen.

MultiMan® GreenBox – nachhaltige 3-Stufen-Reinigung gegen Dieselerverunreinigungen in Trinkwasseranlagen.

Die MultiMan® GreenBox entfernt Dieseldieselkraftstoff und dessen Rückstände zuverlässig aus Trinkwasseranlagen in Caravan, Reisemobil und Boot – sicher, effektiv und nachhaltig.

Die 3-Stufen-Lösung:

1. MultiNox® DieselWash

Emulgiert, löst und wäscht Dieseldieselkraftstoff gründlich aus der Trinkwasseranlage aus.

2. MultiNox® DieselEx

Oxidiert verbliebene Dieseldieselreste aus Stufe 1 und macht sie unschädlich.

3. MultiNox® DieselClean

Neutralisiert hartnäckigen Dieseldieselgeruch und entfernt alte Ablagerungen aus dem System.

Nach der Reinigung ist die Trinkwasseranlage saniert und wieder Einsatzbereit für neue spannende Abenteuer.

Empfehlung für den laufenden Betrieb:

Für dauerhaft hygienische Trinkwasseranlagen empfehlen wir mindestens einmal jährlich eine Grundreinigung mit der MultiMan® RedBox.

Ihr MultiMan Team - Bei uns ist die Kompetenz zu Hause!
Sei anspruchsvoll – kauf was Gutes!

MultiMan Hygiene- & Pflegeprodukte
Volker Gosewinkel GmbH, Boschstr 12, D–82178 Puchheim

E-Mail: info@multiman.de
URL: www.multiman.de
Fon: +49 (0) 89 800 718 35

Deutsche Autofahrer dürfen in Österreich ihre gewohnte blaue Parkscheibe nicht verwenden. Aber wie sieht es umgekehrt aus? Sind die deutschen Behörden bei österreichischen Parkscheiben cooler?



Parkscheibe Österreich
Skala 1/4 Stunde



Parkscheibe Deutschland
Skala 1/2 Stunde

Die Antwort fällt ebenso klar wie eindeutig aus. Die österreichische Parkscheibe ist in Deutschland **nicht zulässig**.

Die deutsche Straßenverkehrsordnung (StVO) legt Form, Farbe und Teilung der Parkscheibe verbindlich fest. Grundlage ist das Bild 291 der StVO sowie die 1981 festgelegten Gestaltungsmerkmale. Danach muss die **Parkscheibe blau** sein und über **ein weißes drehbares Zifferblatt** mit **Stunden- und Halbstunden-Markierungen** verfügen. Das Format ist ebenfalls vorgeschrieben: **15 Zentimeter hoch, 11 Zentimeter breit**. Der Drehpunkt liegt 50 Millimeter von der oberen Zeichenebene entfernt, und es dürfen ausschließlich freigegebene Schriften verwendet werden.

Die Skalierung macht den Unterschied

Die **Skalierung** der Parkscheibe ist in **Halbstunden-Schritten** festgelegt. Sie ergibt sich aus dem amtlichen Muster in der Anlage 3 zur StVO (Zeichen 314/315) und ist verbindlich. Wer um 13:10 Uhr parkt, muss die Scheibe also auf 13:30 Uhr stellen. Parkscheiben mit **Viertelstunden-Teilung**, wie sie in Österreich verwendet werden, entsprechen diesem Muster nicht und sind daher in Deutschland **nicht zulässig**.

In Österreich gilt dagegen ein anderes System. Die Parkscheibe ist dort Teil der **Kurzparkzonen-Überwachungsverordnung** und wird auf die **nächste Viertelstunde** eingestellt. Wer sein Auto also um 13:10 Uhr abstellt, stellt die Scheibe also auf 13:15 Uhr. Dieses Viertelstunden-Prinzip unterscheidet sich grundlegend von der deutschen Halbstunden-Teilung. Eine österreichische Parkscheibe erfüllt die deutschen Anforderungen damit nicht und wird bei einer Kontrolle so bewertet, als wäre keine Parkscheibe ausgelegt.

Elektronische Parkscheiben nur mit Zulassung



Übrigens: In Deutschland sind im Gegensatz zu Österreich elektronische Parkscheiben erlaubt, wenn sie eine **Bauartgenehmigung des Kraftfahrt-Bundesamts** besitzen. Sie müssen automatisch auf die nächste halbe Stunde stellen und dürfen sich im Stillstand nicht verändern. Modelle ohne Genehmigung oder mit anderer Zeitlogik sind auch hier unzulässig.

Wer in Deutschland mit einer nicht normgerechten Parkscheibe parkt, begeht eine Ordnungswidrigkeit. Das Verwarnungsgeld richtet sich nach der Dauer der Parkzeitüberschreitung:

- * bis 30 Minuten: 20 Euro
- * bis 1 Stunde: 25 Euro
- * bis 2 Stunden: 30 Euro
- * bis 3 Stunden: 35 Euro
- * über 3 Stunden: 40 Euro



Parkscheiben-Chaos in Europa: Das gilt bei den Nachbarn

Viele Autofahrer aus Deutschland gehen davon aus, dass ihre blaue Parkscheibe auch in anderen europäischen Ländern gültig ist. Tatsächlich gibt es keine einheitlichen Vorschriften – jedes Land hat eigene Vorgaben, Formate und Zeitlogiken. Wer sich nicht daran hält, riskiert Bußgelder.

In Ländern wie Deutschland, Österreich oder Dänemark gilt die Parkscheibe weiterhin als verpflichtender Nachweis der Ankunftszeit. Andere Staaten, etwa Spanien oder Polen, haben sie längst abgeschafft und setzen auf digitale Parktickets oder App-Systeme.
Deutschland

Die **deutsche Parkscheibe** ist seit 1981 genormt. Sie ist blau, misst 15 × 11 Zentimeter und besitzt ein weißes, drehbares Zifferblatt mit Stunden- und Halbstunden-Markierungen. Werbung auf der Vorderseite ist verboten. Autofahrer müssen die Ankunftszeit auf die nächste halbe Stunde aufrunden. Bußgelder liegen zwischen 20 und 40 Euro. Elektronische Parkscheiben sind erlaubt, wenn sie vom Kraftfahrt-Bundesamt genehmigt sind.

Österreich

In Österreich regelt die Kurzparkzonen-Überwachungsverordnung die Nutzung. Die analoge Parkscheibe zeigt Viertelstunden-Schritte, es wird also auf die nächste Viertelstunde gerundet. Deutsche Parkscheiben sind nicht gültig, da ihre Skalierung abweicht. Wer falsch parkt, zahlt zwischen 30 und 50 Euro, in Verwaltungsverfahren bis zu 726 Euro. Elektronische Parkscheiben sind nicht zugelassen.

Schweiz

In der Schweiz gilt die blaue Parkscheibe in den sogenannten „Blauen Zonen“. Sie misst mindestens 11 × 15 Zentimeter, hat eine halbstündige Skala und muss auf die nächste halbe Stunde eingestellt werden. Deutsche Parkscheiben werden anerkannt. Das Verwarnungsgeld beträgt 40 Franken (etwa 37 Euro). Elektronische Varianten sind erlaubt, wenn sie nach dem Abstellen des Fahrzeugs nicht automatisch weiterlaufen.

Frankreich

Frankreich verwendet den „Disque de stationnement“. Die quadratische, blau-weiße Pappscheibe (15 × 15 Zentimeter) zeigt ausschließlich die Ankunftszeit. Die Skala ist halbstündig, elektronische Modelle sind verboten. Nur französische

Scheiben sind gültig. Bei Verstößen drohen 17 bis 35 Euro Strafe.

Dänemark

Die dänische "P-skive" wird in vielen Städten verwendet und arbeitet im Viertelstunden-Takt. Wer um 14:07 Uhr parkt, stellt die Scheibe auf 14:15 Uhr. Die klassische Kunststoffausführung ist weit verbreitet, daneben sind elektronische Varianten erlaubt. Deutsche Parkscheiben werden toleriert, wenn Sie auf die nächste halbe Stunde gestellt sind. Verstöße kosten rund 510 dänische Kronen (etwa 68 Euro).

Italien

In Italien wird die Parkscheibe "Disco orario" genannt. Es gibt kein landesweit einheitliches Design – meist sind es blaue oder weiß-blaue, runde oder rechteckige Scheiben aus Karton oder Kunststoff mit der Aufschrift "ora di arrivo". Je nach Gemeinde wird auf halbe oder Viertelstunden gerundet. Deutsche Scheiben sind nicht gültig. Bußgelder liegen zwischen 25 und 50 Euro. Elektronische Ausführungen sind nicht erlaubt.

Niederlande

In den Niederlanden ist die "parkeerschijf" in den blauen Zonen vorgeschrieben. Sie ist blau-weiß, meist rechteckig oder quadratisch, und zeigt die Ankunftszeit auf halbstündiger Skala. Deutsche Parkscheiben werden akzeptiert. Elektronische Varianten sind selten, aber nicht verboten. Bei Verstößen werden rund 110 Euro fällig.

Belgien

Belgien verwendet eine blau-weiße Scheibe mit mehrsprachiger Beschriftung auf Französisch, Niederländisch und Deutsch. Die Skala zeigt halbe Stunden, die Ankunftszeit wird aufgerundet. Deutsche Parkscheiben ohne Mehrsprachigkeit gelten oft als ungültig. Bußgelder liegen bei etwa 25 Euro. Elektronische Varianten sind nicht zugelassen.
Länder ohne Parkscheibenpflicht

In **Spanien, Polen, Schweden, Tschechien, Ungarn und Portugal** gibt es keine landesweite Parkscheibenregelung. Zeitlich begrenztes Parken erfolgt dort über Automaten, Tickets oder Apps. Klassische oder elektronische Parkscheiben sind nicht vorgesehen. Verstöße gegen Parkregeln können Bußgelder zwischen 100 und 200 Euro nach sich ziehen.

Wofür sich welches USB eignet

- **USB 1.0 (weiß)** ist heute kaum mehr im Einsatz, seine niedrige Datentransferrate genügt gerade einmal für Mäuse und Tastaturen.
- **USB 2.0 (schwarz)** ist zwar zwei Jahrzehnte alt, aber bei den meisten Geräten immer noch an Bord. Die Datenrate genügt für viele Peripheriegeräte wie Mäuse, Tastaturen, Drucker oder Gamepads.
- **USB 3.x (blau/türkis)** wurde 2008 eingeführt und ist für Datenträger mit hoher Kapazität sowie Highspeed-Peripherie geeignet.
- **Gelbe USB-Ports** sind praktisch, um Geräte wie Handys aufzuladen, während der Rechner im Standby-Modus oder abgeschaltet ist.
- **Rote USB-Ports**, zumeist mit USB-3-Speed, sind für das schnelle Laden von Smartphones ideal.





Nachbarland plant Maut-Autobahn an Grenze – auch Deutsche müssen zahlen

Neue Verbindung geplant

Urlauber sollten sich in den Niederlanden auf zusätzliche Kosten vorbereiten: In der Nähe der deutschen Grenze entsteht eine gebührenpflichtige Autobahn.

Bemmel/Zevenaar – Autofahrer, die zukünftig in die Niederlande reisen, müssen dann mit höheren Kosten rechnen. Wenige Kilometer nach der deutschen Grenze entsteht eine gebührenpflichtige Autobahnstrecke. Der Ausbau der A15 zwischen Bemmel und Zevenaar wird ab 2031 mautpflichtig sein – dies betrifft auch Fahrzeuge aus Deutschland.

Die niederländische Regierung in Den Haag setzt die Finanzierung des Großprojekts ViA15 um. Zur Deckung der Kosten wird eine Gebühr auf der 2,6 Kilometer langen Brücke über den Pannerdenschen Kanal eingeführt. Dies meldet die Rheinische Post.

Niederlande plant neue Maut-Autobahn – Kosten werden voraussichtlich ansteigen

Aktuell kalkuliert die niederländische Regierung mit Kosten von 1,51 Euro je Durchfahrt für Pkw und 9,13 Euro für Lkw. Für Anhänger oder Wohnwagen entstehen keine weiteren Gebühren. Im Gegensatz zu südeuropäischen Staaten werden keine herkömmlichen Mautstellen errichtet. Die Kennzeichen werden durch Kameras erfasst, danach erfolgt die Bezahlung online oder über eine mobile Anwendung. Auch ein automatischer Einzug soll verfügbar sein.

Deutsche Reisende müssen niederländische Maut zahlen – neue Strecke soll Verkehrsstaus reduzieren

Die neue Maut-Regel trifft zudem deutsche Touristen und Berufspendler: Auch Autos mit ausländischen Nummernschildern sind gebührenpflichtig. Die neue Verbindung führt die A15 direkt zur stark frequentierten A12 und soll die dauerhaften Verkehrsprobleme in der Grenzregion beheben.

Die Autobahnen im Grenzgebiet sind in den Niederlanden als Verkehrsstau-Brennpunkt bekannt, insbesondere der Bereich der A12 zwischen den Auffahrten Oud-Dijk bei Didam und Waterberg. Die neue Streckenführung soll diese Probleme verringern.

Baubeginn 2026 – Fertigstellung der niederländischen ViA15 für 2031 geplant

Die Pläne für den Autobahnausbau existieren seit 1958. Nach jahrzehntelangen Aufschüben wird das Vorhaben jetzt umgesetzt: 2026 startet der Bau, 2031 soll der erste Verkehr über die neue Verbindung fließen.

Gebührenpflichtige Strecken gibt es in den Niederlanden bereits. Schon heute entrichten Autofahrer im Blankenburgtunnel bei Rotterdam, im Kiltunnel zwischen Dordrecht und s-Gravendeel sowie auf der Gebührenbrücke in Nieuwerbrug jeweils 1,51 Euro je Durchfahrt. Auch bei Übernachtungen müssen

Urlauber in den Niederlanden künftig mit höheren Kosten rechnen. Die Regierung plant, die Mehrwertsteuer ab dem 1. Januar 2026 drastisch von neun auf 21 Prozent zu erhöhen. (Quellen: Rheinische Post, Rijkswaterstaat (RWS) und chip.de) (pd)



ADAC erklärt: „W“ im Auto-Kennzeichen hat geniale Funktion

Eine INFO für unsere Deutschen Mitglieder!

Ein „W“ auf dem Auto-Kennzeichen steht für Wuppertal – aber an anderer Stelle zeigt es eine Zusatzfunktion an.

Ein unscheinbarer Buchstabe auf dem Kennzeichen ermöglicht eine besondere Nutzungsform. Das Spezial-Kennzeichen spart Geld und bietet Flexibilität.

Dortmund – Wer zwei Fahrzeuge besitzt, kennt das Problem: Doppelte Kosten für Versicherung, Steuer und Zulassung. Seit 2012 gibt es eine Lösung, die vielen Autofahrern noch immer unbekannt ist. Das Wechselkennzeichen macht es möglich, zwei Fahrzeuge abwechselnd zu nutzen – mit nur einer Zulassung.

Wechselkennzeichen für zwei Autos: So funktioniert das System mit dem „W“

Das Wechselkennzeichen besteht aus zwei Komponenten. Der gemeinsame Wechselteil trägt das Unterscheidungszeichen für den Verwaltungsbezirk und den größten Teil der Erkennungsnummer. Hier befindet sich die Stempelplakette mit dem Landeswappen – darüber der Buchstabe „W“. Dieser kennzeichnet das Wechselkennzeichen.

Der fahrzeugbezogene Teil ist deutlich kleiner und bleibt dauerhaft am jeweiligen Auto montiert. Er zeigt nur die letzte Ziffer der Erkennungsnummer. An diesem Teil wird die HU-Plakette angebracht. Bei Elektroautos erscheint hier zusätzlich das „E“, bei Oldtimern das „H“ (mehr News rund um Auto und Verkehr bei RUHR24).

Der ADAC erklärt die Funktionsweise: Der gemeinsame Wechselteil wird an das Fahrzeug gesteckt, das gerade genutzt werden soll. Erst, wenn beide Teile vollständig angebracht sind, darf das Auto bewegt werden. Besitzer können so zwischen zwei Fahrzeugen derselben Klasse flexibel wechseln. Typische Beispiele: große Familienkutsche für den Alltag, kleines Stadtauto für Kurzstrecken. Oder Wohnmobil für den Urlaub, normaler Pkw für die Arbeit.

Wenn anstelle der HU-Plakette ein „W“ zu sehen ist, handelt es sich um ein Wechselkennzeichen. Die HU-Plakette wandert auf einen kleineren Teil.

„W“-Kennzeichen für Autofahrer mit zwei Fahrzeugen gibt es schon seit 2012

Die Regelung gilt bereits seit dem 1. Juli 2012. Laut Kraftfahrt-Bundesamt gibt es allerdings Bedingungen. Wechselkennzeichen werden nur für Fahrzeuge innerhalb einer Fahrzeugklasse ausgegeben. Möglich sind folgende Klassen:



Klasse M1: Pkw mit bis zu acht Sitzplätzen außer dem Fahrersitz

Klasse L: Motorräder, Trikes und Quads

Klasse O1: Anhänger bis 750 Kilogramm zulässiger Gesamtmasse

Eine Kombination über verschiedene Fahrzeugklassen – also etwa ein Auto und ein Motorrad – ist nicht möglich. Während Autofahrer beim Wechselkennzeichen sogar Geld sparen können, drohen laut ADAC im nächsten Jahr höhere Kosten beim Tanken.

Geld sparen bei der Anmeldung: So viel kostet das Wechselkennzeichen

Die Verwaltungsgebühren für ein Wechselkennzeichen belaufen sich laut HUK-COBURG auf rund 65 Euro. Dazu kommen regionale Kosten für die Prägung der Schilder – etwa 20 bis 40 Euro. Insgesamt entstehen Kosten zwischen 85 und 105 Euro.

Zum Vergleich: Zwei Einzelzulassungen kosten jeweils 20 bis 30 Euro Verwaltungsgebühr plus 40 bis 60 Euro für die Kennzeichen. Das summiert sich auf 70 bis 90 Euro pro Fahrzeug. Bei zwei Autos also 140 bis 180 Euro.

Die Ersparnis bei der Zulassung liegt damit einmalig zwischen 35 und 95 Euro. Der ADAC weist allerdings darauf hin: Bei der Kfz-Steuer gibt es in Deutschland keine Ermäßigung. Beide Fahrzeuge müssen vollständig versteuert werden.

Wichtige Regel beachten: Zweites Auto muss auf Privatgrund stehen

Das Kraftfahrt-Bundesamt stellt klar: Ein Wechselkennzeichen darf von der Fahrerin oder dem Fahrer zur selben Zeit nur an einem der beiden Fahrzeuge geführt werden. Das andere Auto muss auf privatem Grund abgestellt sein – etwa in der Garage oder auf einem angemieteten Stellplatz. Wer diese Regel missachtet, zahlt drauf:

Fahrzeug auf öffentlicher Straße ohne vollständiges Wechselkennzeichen abgestellt: 40 Euro Verwarnungsgeld
Betrieb eines Fahrzeugs ohne vollständiges Wechselkennzeichen: 50 Euro Verwarnungsgeld

Versicherung bei Wechselkennzeichen: Beide Autos müssen abgesichert sein

Ein häufiger Irrtum: Es reicht eine Versicherung für beide Fahrzeuge. Stimmt nicht. Jedes Auto braucht eine eigene Kfz-Haftpflichtversicherung. Die HUK-COBURG erklärt: Beide Fahrzeuge müssen separat versichert sein, auch wenn nur eines davon im Straßenverkehr unterwegs ist.

Der Versicherungsschutz bezieht sich immer nur auf das gerade genutzte Fahrzeug. Bei einem Schadenfall wird auch nur der betroffene Vertrag zurückgestuft. Das andere Fahrzeug behält seine Schadenfreiheitsklasse.

Die meisten Versicherer gewähren mittlerweile keinen Son-

derrabatt mehr für Wechselkennzeichen. Früher gab es solche Angebote – heute rechnen die Gesellschaften jeden Vertrag einzeln ab.

Alternative zum Wechselkennzeichen: Wann sich ein Saisonkennzeichen lohnt

Nicht immer ist das Wechselkennzeichen die beste Lösung. Der ADAC empfiehlt: Wer ein Fahrzeug nur saisonal nutzt – etwa ein Cabrio im Sommer oder ein Motorrad von April bis Oktober – fährt mit einem Saisonkennzeichen günstiger.

Der entscheidende Unterschied: Beim Saisonkennzeichen fallen Versicherung und Steuer nur für die angemeldeten Monate an. Beim Wechselkennzeichen müssen beide Fahrzeuge das ganze Jahr über versichert und versteuert werden.

Das Wechselkennzeichen bietet eine clevere Lösung für bestimmte Fahrzeugkonstellationen. Ob es sich im Einzelfall lohnt, hängt vom Nutzungsverhalten ab. Die Ersparnis bei der Zulassung ist real – bei Steuer und Versicherung allerdings nicht.

SD-Speicherkarten und ihre kryptischen Kürzel



Foto: Helmut Brandstetter

Zahlreiche Symbole und Kürzel lassen Käufer von Speicherkarten oftmals überfordert zurück.

Ob für Kamera, Drohne, mobile Spielkonsole oder Smartphone – ohne Speicherkarten geht in der digitalen Welt kaum etwas. Die richtige Karte zu finden, ist allerdings nicht leicht: Zahlreiche Symbole lassen Käufer oftmals überfordert zurück. Doch es lohnt sich, genau hinzuschauen, entscheiden die kryptischen Kürzel doch darüber, ob die Geräte zuverlässig Daten speichern – oder bereits nach wenigen Sekunden streiken.

Fotos, Videos, Musik, Dokumente oder Apps – vor allem auf unseren Smartphones ist der Bedarf an Speicherplatz enorm. Doch auch Kameras, Drohnen oder Actioncams mit ihren hochauflösenden Bildsensoren produzieren gigantische Mengen an Daten, die es zu speichern gilt. Entsprechend groß ist das Angebot an „SD-Karten“ im Handel. Wer beim Kauf allerdings nur auf die Kapazität achtet und die zahlreichen Symbole und Kürzel ignoriert, steht spätestens beim nächsten Urlaub möglicherweise vor einem großen Problem.





Führerschein-Tests für Ältere? Die EU hat sich geeinigt – was das für Autofahrer künftig bedeutet!

Verpflichtende Führerscheintests für Senioren? Darüber hat man in der EU lange diskutiert. Jetzt gibt es eine Entscheidung – mit Auswirkungen für Autofahrer.

Nicht bestanden? Lappen weg! Ob es verpflichtende Führerscheintests für Senioren geben sollte: Darüber hat man in der EU lange gestritten. Nun liegt eine finale Entscheidung vor.

Schon gewusst? Die Führerschein-Durchfallquote explodiert in Deutschland. Ein Psychologe warnt jetzt sogar schon vor „Verblödung“.

EU-Entscheidung: Keine verpflichtenden Führerscheintests für Senioren

Nach monatelangen Diskussionen steht fest: Es wird keine verpflichtenden Führerscheintests für Senioren in der EU geben. Die Idee, dass Menschen ab 70 Jahren ihre Fahrtauglichkeit alle fünf Jahre durch einen Gesundheitstest nachweisen müssen, wurde verworfen, informierte das EU-Parlament am 21. Oktober 2025.

Verpflichtende Gesundheitschecks für ältere Autofahrerinnen und Autofahrer sind vom Tisch – obwohl sie zwischenzeitlich diskutiert wurden. Länder wie Italien, die solche Untersuchungen bereits vorschreiben, dürfen sie jedoch weiterhin anwenden, berichtet der Spiegel. Bei der Verlängerung von Auto- und Motorradführerscheinen bleibt es den EU-Staaten überlassen, ob sie ein ärztliches Attest oder eine Selbstauskunft verlangen.

Mehrere Verbände begrüßen diese Entscheidung und sprechen sich stattdessen für alternative Maßnahmen aus – etwa sogenannte Rückmeldefahrten, bei denen Seniorinnen und Senioren von Fahrlehrern praktische Tipps erhalten. Laut TÜV-Verband helfen solche Fahrten dabei, die Fahrkompetenz auch im höheren Alter zu sichern.

Übrigens: Auch bei Wohnmobilen und Campern gibt es eine neue EU-Regel.

Verpflichtende Gesundheitstests für Senioren: Deutschland dagegen

Vor allem aus Deutschland gab es erheblichen Widerstand gegen verpflichtende Gesundheitstests für ältere Autofahrer. Laut der Ärzte Zeitung gibt es in Ländern wie Spanien, Dänemark, Italien oder den Niederlanden bereits entsprechende Vorgaben. Die Bundesregierung und die Mehrheit der deutschen EU-Abgeordneten lehnten solche Pläne jedoch ab.

Digitaler Führerschein bis 2030: Diese Änderungen kommen auf Autofahrer zu

Zusätzlich plant die EU, bis spätestens 2030 einen einheitlichen digitalen Führerschein für alle EU-Bürger einzuführen. Dieser soll in allen Mitgliedsstaaten anerkannt werden. Wer möchte, kann jedoch weiterhin einen physischen Führerschein beantragen. Beide Führerschein-Versionen sollen laut dpa für Pkw und Motorräder gelten und ab dem Ausstellungs-

datum 15 Jahre lang gültig sein.

Übrigens: Das Bundesverkehrsministerium hat im Oktober 2025 Pläne vorgelegt, um die Fahrschule kompakter und den Führerschein günstiger zu machen.

HÄTTEN SIE'S GEWUSST?





Mit Guckloch fahren kostet bis zu 10.000 Euro

Ist die Frontscheibe vereist oder mit Schnee bedeckt, reicht es nicht aus, nur ein Guckloch freizukratzen. Wer so fährt, muss mit gefährlich eingeschränkter Sicht und im Extremfall mit bis zu **10.000 Euro Strafe** rechnen. Das gilt im Übrigen auch für die Seitenscheiben und -spiegel.



STVO-QUIZ

Wie viel Sicherheitsabstand muss man halten?

A. Er muss mindestens 2 Sekunden betragen.

B. Er muss mindestens 10 m betragen.

C. Er muss eine Lkw-Fahrzeuglänge lang sein.



Richtige Antwort: A. Der Sicherheitsabstand muss so groß sein, dass man auch bei plötzlichem Bremsen des vorderen Kfz rechtzeitig anhalten kann. Empfohlen werden mindestens zwei Sekunden, bei über 100 km/h eher drei Sekunden Abstand.



GASPRÜFUNG

INH. Slobodan Miladinovic

📍 Burgfrieden 2
6060 Hall in Tirol

☎ +43 6606749814

✉ kfz.peka.hall@gmail.com



**§57a Pickerl
und vieles
mehr!**
Ehemaliger
Werkstättenleiter
der Firma Auto Hollaus



Das schnelle Öl von Stocker.

A-6112 Wattens, Tel. 0 52 24 / 52 2 71

STOCKER

SEIT 1957 • HEIZÖLE • KOHLEN • DIESEL

NOTDIENST 0664 / 915 74 77

STÖCKL



Wohnwagen & Reisemobile

Lamberg 157

A-8323 Petersdorf II / St. Marein b. Graz

Telefon: +43 (0) 3119/2231 (Fax: DW 11)

Mobil: +43 (0) 664/4034231; (0) 664/2561961

E-Mail: info@wohnwagen-stoeckl.at

FENDT

CARAVAN



Weißwürste

Foto: Helmut Brandstetter



Weißwürste auf einem Teller: Ein Unfall am Marienplatz schuf den Kult. (Quelle: IMAGO/Zoonar.com/Bernd Jürgens/imago)

Moderne Kühlung macht das Zeitlimit für die Weißwurst längst überflüssig. Doch Wirte halten am Verbot fest – aus einem Grund, der kaum jemandem schmeckt.

Pünktlich um 12 Uhr endet in vielen Münchner Wirtshäusern die Zeit für Weißwürste. Die Tradition des sogenannten „Zwölfeläutens“ untersagt den Verzehr nach dem Mittagsschlag der Kirchenglocken. Viele Traditions-Wirte räumen die Kessel konsequent ab. Doch Experten bestätigen: Diese eiserne Regel ist heute technischer Unsinn. Hinter dem Kult steckt eine gefährliche Vergangenheit aus der Zeit vor der modernen Kühltechnik.

Weißwurst: Die tödliche Gefahr im 19. Jahrhundert

Früher schützte das Verbot die Gesundheit der Gäste. Die Münchner Weißwurst unterscheidet sich von fast allen anderen Würsten. Metzger räuchern oder pökeln die Ware nicht. Das Kalbfleischbrät enthält kein Nitritpökelsalz. Das sorgt für die typische weiße Farbe. Gleichzeitig macht dieser Verzicht die Wurst extrem anfällig für Keime.

In den warmen Gaststuben des 19. Jahrhunderts verdarb das Fleisch ohne Kühlung rasant. Wirte lagerten die Ware oft in offenen Holzzubern. Wer die Wurst am Nachmittag verzehrte, riskierte eine schwere Lebensmittelvergiftung. Das Zwölfeläuten markierte damals die eiserne Sicherheitsgrenze für die Lebensmittelhygiene.

Ein Unfall am Marienplatz schuf den Kult

Die Spezialität verdankt ihre Existenz einem Missgeschick. Am Faschingssonntag 1857 gingen dem Wirt Joseph Moser im Gasthaus „Zum Ewigen Licht“ am Marienplatz die Schafsdärme aus. In der Not füllte Moser das Brät in Schweinedärme. Aus Angst vor dem Platzen briet er die Würste nicht, sondern siedete sie in heißem Wasser.

Die Gäste feierten die neue Kreation sofort. Die mangelnde

Haltbarkeit zwang die Gastronomie jedoch zur Eile. Erst die Erfindung der Kältemaschine durch den Münchner Carl von Linde im Jahr 1873 änderte die physikalischen Voraussetzungen. Seither sichern lückenlose Kühlketten die Qualität bis in den Abend. Technisch gesehen ist das Zeitlimit seither hinfällig.

Warum Wirte die Regel trotzdem durchsetzen

Obwohl die Gefahr gebannt ist, verteidigen Traditions-Häuser wie das Hofbräuhaus oder der Augustiner am Dom das Gesetz. Das hat strategische Gründe. Das Verbot dient heute als Qualitätssiegel. Ein pünktlicher Stopp signalisiert absolute Frische. Der Wirt serviert garantiert keine Ware, die den gesamten Vormittag über warmgehalten wurde.

Dass Häuser wie der Augustiner am Dom trotzdem am Stopp festhalten, hat strategische Gründe. Das Verbot dient heute als Qualitätssiegel. Ein pünktlicher Stopp signalisiert absolute Frische und verhindert, dass Gäste ausgelagerte Ware erhalten.

Zudem nutzen einige Gastronomen die Regel zur Steuerung des Mittagstischs. Ab 12 Uhr benötigen die Kellner die Plätze für umsatzstarke Hauptgerichte wie Braten oder Schnitzel. Das Zwölfeläuten verhindert, dass Weißwurst-Esser zur Mittagszeit die Tische blockieren.

Verwendete Quellen:

innenstadtwirte.de: Augustiner am Dom, schneider-brauhaus.de, genusserbe.bayern.de: Münchner Weißwurst, lgl.bayern.de: „Münchner Weißwurst – mit oder ohne Kalbfleisch?“



So etwas haben die Einsatzkräfte aus Schwendau im Zillertal (Tirol) wohl auch noch nie erlebt. Am Sonntag wurden sie zu einem vermeintlichen Fahrzeugbrand gerufen. Als sie am Einsatzort eingetroffen waren, staunten sie jedoch nicht schlecht, was den Rauch tatsächlich verursachte.

Kurz nach Mittag wurde ein Spaziergänger am Sonntag auf ein Auto aufmerksam, aus dem Rauch aufgestiegen war. Das Fahrzeug war auf dem Parkplatz „Kreuzlau“ in Schwendau abgestellt. Der Passant setzte umgehend den Notruf bei der Leitstelle Tirol ab.

Als die Freiwillige Feuerwehr Schwendau mit drei Fahrzeugen am Einsatzort angekommen waren, dürften sie nicht schlecht gestaunt haben. Statt eines brennenden Fahrzeuges war ein Holzofen samt Briketts der Auslöser des Qualms.

Ofen im Fahrzeug sorgte für Einsatz

Ein britischer Urlauber heizte seinen Campingbus damit. Dennoch war der Einsatz für die Feuerwehr nicht ganz ungefährlich. Durch die enorme Hitze kam es zu einem kleinen Brand im Fahrzeug. Dieser konnte mit einem Pulverlöscher gelöscht werden. Danach wurde der Ofen von den Florianis aus Sicherheitsgründen ausgebaut.





KÄFERS
GARTENTIPPS

Foto: Helmut Brandstetter



Die Erdäpfel aus der Pyramide

Mit einer sogenannten Erdäpfelpyramide ernten Sie auf nur einem Quadratmeter Fläche bis zu 20 Kilo Erdäpfel. Hier die Bauanleitung.

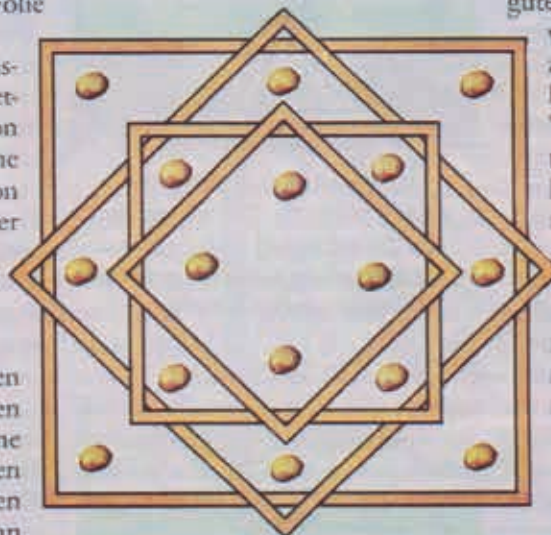
Der Standort: Suchen Sie im Garten ein vollsonniges Plätzchen auf der Wiese oder im Rasen, das vorzugsweise eben sein sollte. Sie können die Erdäpfelpyramide direkt am Rasen oder auf einem gepflasterten Untergrund errichten, dabei ist es wichtig, das Pflaster mit Folie und Vlies zu schützen.

Das Material: Sie brauchen insgesamt 16 verschieden lange Bretter mit einer Mindeststärke von zwei Zentimeter und einer Höhe von etwa 20 Zentimeter. Davon sind jeweils vier Bretter mit einer Länge von einem Meter, wieder vier mit 72 Zentimeter, vier mit 52 und abermals vier mit 38 Zentimeter.

Der Aufbau: Nageln Sie aus den Brettern gleicher Länge einen gleichseitigen Rahmen, wie eine Kiste, nur ohne Boden. Legen Sie dann den größten Rahmen auf den Boden und befüllen ihn mit Erde. Verwenden Sie, liebe Gartenfreunde, dazu vorzugsweise eine Mischung aus reifer Komposterde und Gartenerde. Ist der erste Rahmen befüllt, können Sie den zweiten, also den nächst kleineren, um 90 Grad versetzt, darauflegen und ihn wieder mit Erde befüllen. Letztlich haben Sie vier Stockwerke, die mit Erde voll sind. Für die Pyramide benötigen Sie etwa einen Kubikmeter Erde. Sollten Sie keine eigene Erde haben und stattdessen Erde in Säcken zukaufen müssen, verwenden Sie torffreie Pflanzerde

oder Hochbeeterde, die passen gut für diese Anforderungen.

Auswahl der Saaterdäpfel: Im Fachhandel und in Gärtnereien gibt es immer häufiger verschiedene Sorten an Saaterdäpfeln, meist Sorten, die üblicherweise als Speiseerdäpfel nur selten zu bekommen sind. Welche Sorte Sie wählen, hängt davon ab, was Sie bevorzugen. Festkochende oder mehligke Erdäpfel oder aber



An jeder Ecke werden die Erdäpfel eingesetzt.

auch bunte Knollen in Gelb, Weiß, Rot, Lila oder Blau.

Die Knollen: Für Ihre Pyramide benötigen Sie 16 Knollen, die vorgetrieben haben. Legen Sie die Knollen nach dem Kauf in Kisten an einen warmen, hellen, aber absonnigen Platz und warten zwei bis drei Wochen, bis sich zwei Zentimeter lange Keime gebildet haben.

Das Einsetzen: An jeder Ecke im Rahmen wird nun ein vorgekeim-

ter Erdäpfel in ein zehn Zentimeter tiefes Loch gelegt und mit Erde bedeckt. Nach dem Einlegen sollte die Erde reichlich gewässert werden, damit die Knollen gut umschlossen sind. Wenn die Triebe aus der Erde wachsen, werden Sie angehäufelt, also mit Erde von allen Seiten bedeckt, bis nur ein Blattschopf herausragt. Je mehr Blätter, umso mehr Knollen. Wenn Sie halbwegs gute Erde verwenden, brauchen Sie während des Wachstums nicht zu düngen. Zu gut gedüngte Erde bewirkt ein zu rasches Wachstum der Knollen und vermindert deren Haltbarkeit.

Die Ernte: Geerntet wird etwa nach 90 Tagen, das ist natürlich von der Witterung abhängig und kann früher oder aber auch später sein. Die Erntezeit beginnt, wenn die Blätter absterben und umknicken. Lassen Sie dann die Erde etwas abtrocknen, auf diese Weise löst sie sich besser von den Knollen. Danach die Erdäpfel einen Tag im Freien liegen lassen, damit sie gut abtrocknen.

Die Krankheiten: Die Kraut- und Braunfäule ist nicht nur bei den Paradeisern eine gefürchtete Krankheit, sondern auch bei den Erdäpfeln. Um sie zu verhindern, sollte beim Gießen nur die Erde nass werden und keinesfalls die Blätter. Ein besonders gefräßiger Schädling ist der Erdäpfelkäfer. Er ist auffällig gelb-schwarz gestreift und seine Larven sind rote Würmchen mit schwarzem Kopf. Die beste Methode, sie los zu werden, ist das Abklauben.

Meister-Gärtner Johannes Käfer ist bekannt als Ratgeber in Fernseh-Sendungen und als Buch-Autor. In erster Linie betreibt er mit seiner Frau Claudia eine Gärtnerei in Gresten (NÖ). Er ist erreichbar unter www.blumenkaefer.at.

SCHON AN URLAUB GEDACHT? NOCH NICHT? DANN WIRD'S ZEIT!



Jetzt buchen
oder mehr
Infos erhalten?

Gerne sind wir
telefonisch für Sie da:
+43 664 522 13 63

BEREIT FÜR EIN *Abenteuer?*

DANN MIETE DIR JETZT DEIN WOHNMOBIL!

Alle Infos & Pakete unter: www.alpen-rowdy.at



VERMIETUNG VON WOHNMOBILN



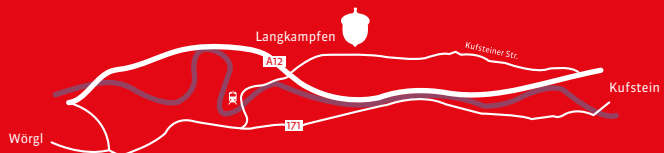
REPARATUR VON WOHNMOBILN



SPENGLEREI FÜR WOHNMOBILE



Alpen Rowdy . Antlassweg 1 . A-6336 Langkampfen
☎ +43 664 522 13 63 . ✉ abenteuer@alpen-rowdy.at



Aktion Reisemobile 2026

Service, Technik & Zubehör inkl. Einbau



Servicepaket groß*	579 €
Motoröl, Ölfilter, Innenraumfilter, Luftfilter, Kraftstofffilter, etc.	
Zahnriemenservice*	1.390 €
Zahnriemen & Wasserpumpe erneuern, inkl. Kühlerfrostschutz	
Dachklimaanlage Telair Silent Plus 8100H	2.385 €
Extrem leise, inkl. Wärmepumpe, Fahrzeuge ab 7m	
Dachklimaanlage Telair e-Van 7400H	2.285 €
Sehr kompakt, extrem leise, inkl. Wärmepumpe, Fahrzeuge bis 7m	
Dachklimaanlage OFF 12V	2.650 €
Benötigt nur 12V!, Kühlleistung 1.200W	
Dachlüfter MaxxFan Deluxe 12V	749 €
Bringt frische Luft ins Reisemobil und transportiert warme Luft ab	
Sat-Anlage Teleco BT65 vollautomatisch	2.090 €
Spiegel 65cm, App-Steuerung, weiß oder schwarz	
Wechselrichter Sinus Teleco TI 1500 SI	649 €
Für 220V im Autark Modus, 1.500 W Dauerleistung, + Elektromaterial	
Scheinwerfer-Umrüstung auf LED*	179 €
Mehr Licht = mehr Sicht, inkl. Gutachten, für Abblend ode Fernlicht	
Zusatzluftfederung Hinterachse*	1.290 €
Mehr Fahrkomfort, zusätzlicher Niveaueausgleich	
LifePO4 Batterie 100Ah 12,8V	895 €
11 kg, App-Steuerung, Heizfunktion	
LifePO4 Batterie 200Ah 12,8V*	1.695 €
26 kg, Montage passgenau unterhalb Sitzgestell, App-Steuerung	
Klimaservice	109 €
Für Klimaanlage Basisfahrzeug, inkl. 250 gr. Klimagas R134a	
Außendusche	349 €
Montage in Seitenwand, Kalt- und Warmwasser	
Unterbodenschutz Wohnmobil zB 7 m	1.295 €

Anhängervorrichtungen, automatische Hubstützenanlagen, Photovoltaik, mobiles Internet **Auf Anfrage**


Alle Preise inkl. Einbau! (*Angebote gültig für Ducato, Jumper, Boxer ab Bj. 2006)

Wir sind:

- Kraftfahrzeug-Fachbetrieb
- §57a Prüfstelle
- G107 Prüfstelle
- Korrosionsschutz Fachbetrieb



Kfz-Service Tschuppi
Gewerbepark 14
A-6426 Roppen
info@tschuppi.at
www.tschuppi.at
+43 664 88515675



Rätsel-
auflö-
sungen
von
Seite
13



Suchbrief:

Verehrter Kunde,
ich, Friseur Berling, **wer** denn sonst, werde Ihre Haare locken. Aber ob diese den Lockruf auch hören werden, vermag ich – ganz **im** Trend meiner diesbezüglichen Werbekampagne – nicht zu sagen. Vermelden kann ich allerdings Erfolge bei Kunden aus den **USA**, **Frankreich**, bei **Major Angerer** oder bei Herrn **Schlorbe**. **Er** nahm zusätzlich noch Pillen, um bei **Christin-Elke** Eindruck zu machen. Sie kennen ja vielleicht **Frau Paskori**, **andernfalls** stellen Sie sich einfach **Brigitte Bardot** in ihren besten Jahren vor, genauso schaut sie aus. Also, mit den allerbesten Figaro-Grüßen verbleibt sehr beflissen,
Friseur Berling



Großer Abverkauf der
Ausstellungsfahrzeuge
+ Mietflotte 2025!

HYMER

ERIBA

carado LMC

VANLINE
BY PÖSSL GROUP

PÖSSL
das Original

Globecar
TRAVEL THE WORLD

ROAD CAR
RENTAL GROUP

PÖSSL GROUP
WHAT TRAVELLING CAN BE

SCHREMPF & LAHM
FREIZEITFAHRZEUGE

Ihr Freizeit-
partner
im Inntal!



**Große Frühjahrsmesse
vom 19.03. bis 22.03.2026**

Große Auswahl an Neu- und Gebrauchtwagen – Neuheiten 2026



Freistaat Rent
Wohnmobile und Wohnwagen mieten

Wir bringen Ihr Feriengewehr ou Tour

Schrempf & Lahm Freizeitfahrzeuge GmbH
Dr.-Max-Hofmann-Straße 3 · 83059 Kolbermoor
Tel. 0 80 31 / 29 35 - 0
www.schrempfundlahm.de · info@schrempfundlahm.de

Öffnungszeiten während der Frühjahrsmesse:
Do./Fr./Sa. 09:00 - 18:00 Uhr
So. Schautag: 10:00- 16:00 Uhr*
*Keine Beratung, kein Verkauf

Wohnmobil

AUTOHAUS
Fuchs

Unsere Service-
Spezialisten!



AUTOHAUS
Fuchs

Service-Center für Wohnmobile und Wohnwagen aller Marken!

(Dethleffs, Hymer, Knaus, Bürstner, ...)

- Fachwerkstätte für alle Marken
- Gasprüfung / Pickerl / Service
- Unfall-Reparaturen

KFZ- und Karosserie- fachbetrieb für alle Marken

- hochmoderner Fachbetrieb
- komplette **Unfall-** und **Schadenabwicklung**
- **Leihfahrzeug** bei Bedarf
- **Neu-** und **Gebrauchtwagen-**verkauf

*Wir kümmern uns um all Ihre
Anliegen im Bereich KFZ!*



AUTOHAUS
Fuchs

 SUBARU



 SUZUKI

AUTOHAUS
Fuchs

Brixentaler Str. 8, 6305 Itter, 05335-2191-0, office@autofuchs.at, www.autofuchs.at